

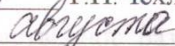


Муниципальное общеобразовательное учреждение
«Шумиловская средняя общеобразовательная школа»

УТВЕРЖДАЮ
Директор МОУ «Шумиловская СОШ»
 Е.А. Горопова
« 31 »  2015г.

Рассмотрено на методическом
объединении учителей
начальных классов

 О.В. Подсумкова
Протокол № 01 от 31.08. 2015г.

Рассмотрено:
Зам. директора МОУ «Шумиловская СОШ»
 Т.Н. Чехлыстова
« 31 »  2015 г.
Протокол заседания методического
совета школы № 01 от 31.08.2015г.

Рабочая программа
учебного предмета
технология
1- 4 класс
УМК «Школа России»

Разработчик программы:
Ермоленко Татьяна Григорьевна
учитель начальных классов
первая категория

2015 год

ПОЯСНИТЕЛЬНАЯ ЗАПИСКА

Программа по технологии разработана на основе Федерального государственного образовательного стандарта начального общего образования, Концепции духовно-нравственного развития и воспитания личности гражданина России, планируемых результатов начального общего образования, примерной программы начального общего образования по технологии, требований к результатам освоения основной образовательной программы начального общего образования по технологии, завершённой предметной линии учебников «Технология», авт. Роговцева Н.И., Богданова Н.В., Фрейтаг И.П. (УМК «Школа России»).

Цели изучения технологии в начальной школе:

- Овладение технологическими знаниями и технико-технологическими умениями.
- Освоение продуктивной проектной деятельности.
- Формирование позитивного эмоционально-ценностного отношения к труду и людям труда.
- приобретение личного опыта как основы обучения и познания;
- приобретение первоначального опыта практической преобразовательной деятельности на основе овладения технологическими знаниями, технико-технологическими умениями и проектной деятельностью;
- формирование позитивного эмоционально-ценностного отношения к труду и людям труда.

Основные задачи курса:

- духовно-нравственное развитие учащихся, освоение нравственно-эстетического и социально-исторического опыта человечества, отраженного в материальной культуре;
- развитие эмоционально-ценностного отношения к социальному миру и миру природы через формирование позитивного отношения к труду и людям труда, знакомство с современными профессиями;
- формирование умения осуществлять личностный выбор способов деятельности, реализовать их в практической деятельности, нести ответственность за результат своего труда;
- формирование идентичности гражданина России в поликультурном многонациональном обществе на основе знакомства с ремеслами народов России;
- развитие способности к равноправному сотрудничеству на основе уважения личности другого человека; воспитание толерантности к мнению и позиции других;
- формирование целостной картины мира (образа мира) на основе познания мира через осмысление духовно-психологического содержания предметного мира и его единства с миром природы, освоения трудовых умений и навыков, осмысления технологии процесса выполнения изделий в проектной деятельности;
- развитие познавательных мотивов, инициативности, любознательности и познавательных интересов на основе связи трудового и технологического образования с жизненным опытом и системой ценностей ребенка;
- формирование мотивации успеха, готовности к действиям в новых условиях и нестандартных ситуациях;
- гармоничное развитие понятийно-логического и образно-художественного мышления в процессе реализации проекта;
- развитие творческого потенциала личности в процессе изготовления изделий при замене различных видов материалов, способов выполнения отдельных операций;
- формирование первоначальных конструкторско-технологических знаний и умений на основе обучения работе с технологической картой, строгого выполнения технологии изготовления любых изделий;
- развитие знаково-символического и пространственного мышления, творческого и репродуктивного воображения, творческого мышления;
- формирование на основе овладения культурой проектной деятельности внутреннего плана деятельности, включающего целеполагание, планирование (умение составлять план действий и

- применять его для решения учебных задач), прогнозирование (предсказание будущего результата при различных условиях выполнения действия), контроль, коррекцию и оценку;
- обучение умению самостоятельно оценивать свое изделие, свой труд, приобщение к пониманию обязательности оценки качества продукции, работе над изделием в формате и логике проекта;
 - формирование умения переносить освоенные в проектной деятельности теоретические знания о технологическом процессе в практику изготовления изделий ручного труда, использовать технологические знания при изучении предмета «Окружающий мир» и других школьных дисциплин;
 - обучение приемам работы с природными, пластичными материалами, бумагой, тканью, работе с конструктором, формирование умения подбирать необходимые для выполнения изделия инструменты;
 - формирование привычки неукоснительно соблюдать технику безопасности и правила работы с инструментами, организации рабочего места;
 - формирование первоначальных умений поиска необходимой информации в словарях, каталогах, библиотеке, умений проверки, преобразования, хранения, передачи имеющейся информации, навыков использования компьютера;
 - формирование коммуникативных умений в процессе реализации проектной деятельности (выслушивать и принимать разные точки зрения и мнения, сравнивая их со своей; распределять обязанности, приходить к единому решению в процессе обсуждения (договариваться), аргументировать свою точку зрения, убеждать в правильности выбранного способа и т.д.);
 - формирование потребности в общении и осмысление его значимости для достижения положительного конечного результата;
 - формирование потребности в сотрудничестве, осмысление и соблюдение правил взаимодействия при групповой и парной работе, при общении с разными возрастными группами.

Общая характеристика курса

Программа направлена на решение следующих задач:

- развитие моторных способностей через овладение ручными многообразными операциями, влияющими на психофизиологические функции ребенка;
- знакомство с видами материалов, их свойствами;
- формирование умений выполнения заданий на воспроизведение образа;
- формирование умений выстраивать последовательность создания поделки;
- знакомство с народными ремеслами, видами декоративно-прикладного творчества;
- развитие творческих способностей учащихся, элементов технического и художественного мышления, конструкторских способностей.
- развитие способностей ориентироваться в информации разного вида;
- овладение умениями использовать компьютерную технику для работы с информацией в учебной деятельности и повседневной жизни.
- воспитание трудолюбия, уважительного отношения к окружающему миру, людям и результатам их труда, интереса к информационной и коммуникационной деятельности; практическое применение правил сотрудничества в коллективной деятельности.

Теоретической основой данной программы являются:

- системно - деятельностный подход — обучение на основе реализации в образовательном процессе теории деятельности, которое обеспечивает переход внешних действий во внутренние умственные процессы и формирование психических действий субъекта из внешних, материальных (материализованных) действий с последующей их интериоризацией;
- теория - развития личности учащегося на основе освоения универсальных способов деятельности — понимание процесса учения не только как усвоение системы знаний, умений и навыков, составляющих инструментальную основу компетенций учащегося, но и как процесс развития личности, обретения духовно-нравственного и социального опыта.

Особенность программы заключается в том, что она обеспечивает изучение начального курса технологии через осмысление младшим школьником деятельности человека на земле, на воде, в

воздухе и в информационном пространстве. Человек при этом рассматривается как создатель духовной культуры и творец рукотворного мира. Усвоение содержания предмета осуществляется на основе продуктивной проектной деятельности. Формирование конструкторско-технологических знаний и умений происходит в процессе работы с технологической картой.

Все эти особенности программы отражены в содержании основных разделов учебника:

- «Человек и земля»,
- «Человек и вода»,
- «Человек и воздух»,
- «Человек и информация».

В программе как особый элемент обучения предмету «Технология» представлены проектная деятельность и средство для её организации - технологическая карта. Технологическая карта помогает учащимся выстраивать технологический процесс, осваивать способы и приёмы работы с материалами и инструментами. На уроках реализуется принцип: от деятельности под контролем учителя к самостоятельному выполнению проекта.

Особое внимание в программе отводится **практическим работам**, при выполнении которых учащиеся:

- знакомятся с рабочими технологическими операциями, порядком их выполнения при изготовлении изделия, учатся подбирать необходимые материалы и инструменты;
- овладевают отдельными технологическими операциями (способами работы) разметкой, раскроем, сборкой, отделкой и др.;
- знакомятся со свойствами материалов, инструментами и машинами, помогающими человеку при обработке сырья и создании предметного мира,
- знакомятся с законами природы, знание которых необходимо при выполнении работы;
- учатся экономно расходовать материалы;
- осваивают проектную деятельность (учатся определять цели и задачи, составлять план, выбирать средства и способы деятельности, распределять обязанности в паре и группе, оценивать результаты, корректировать деятельность);
- учатся преимущественно конструкторской деятельности;
- знакомятся с природой и использованием её богатств человеком.

Проектная деятельность и работа с технологическими картами формирует у учащихся умения ставить и принимать задачу, планировать последовательность действий и выбирать необходимые средства и способы их выполнения. Самостоятельное осуществление продуктивной проектной деятельности совершенствует умение находить решения в ситуации затруднения, работать в коллективе, брать ответственность за результат деятельности на себя и т.д. В результате закладываются прочные основы трудолюбия и способности к самовыражению, формируются социально ценные практические умения, приобретается опыт преобразовательной деятельности и творчества.

В программе интегрируется и содержание курса «Изобразительное искусство»: в целях гармонизации форм и конструкций используются средства художественной выразительности, изделия изготавливаются на основе правил декоративно-прикладного искусства и законов дизайна, младшие школьники осваивают эстетику труда. Программа предусматривает использование математических знаний: это и работа с именованными числами, и выполнение вычислений, расчётов, построений при конструировании и моделировании, и работа с геометрическими фигурами и телами, и создание элементарных алгоритмов деятельности в проекте. Освоение правил работы и преобразования информации также тесно связано с образовательной областью «Математика и информатика».

При изучении предмета «Технология» предусмотрена интеграция с образовательными областями «Филология» (русский язык и литературное чтение) и «Окружающий мир». Для понимания детьми реализуемых в изделии технических образов рассматривается культурно-исторический справочный материал, представленный в учебных текстах разного типа. Эти тексты

анализируются, обсуждаются; дети строят собственные суждения, обосновывают их, формулируют выводы.

Программа «Технология», интегрируя знания о человеке, природе и обществе, способствует целостному восприятию ребёнком мира во всём его многообразии и единстве. Практико-ориентированная направленность содержания позволяет реализовать эти знания в интеллектуально-практической деятельности младших школьников и создаёт условия для развития их инициативности, изобретательности, гибкости мышления. Проектная деятельность и работа с технологическими картами формирует у учащихся умения ставить и принимать задачу, планировать последовательность действий и выбирать необходимые средства и способы их выполнения. Самостоятельное осуществление продуктивной проектной деятельности совершенствует умения находить решения в ситуации затруднения, работать в коллективе, нести ответственность за результат и т. д. Всё это воспитывает трудолюбие и закладывает прочные основы способности к самовыражению, формирует социально ценные практические умения, опыт преобразовательной деятельности и творчества.

Продуктивная проектная деятельность создаёт основу для развития личности младшего школьника, предоставляет уникальные возможности для его духовно-нравственного развития. В программе «Технология» предусмотрены материалы о гармоничной среде обитания человека, что позволяет сформировать у детей устойчивые представления о жизни в гармонии с окружающим миром. Знакомство с народными ремёслами и народными культурными традициями, активное изучение образов и конструкций природных объектов, которые являются неисчерпаемым источником идей для мастера, способствуют воспитанию духовности.

Программа ориентирована на широкое использование знаний и умений, усвоенных детьми в процессе изучения других учебных предметов: окружающего мира, изобразительного искусства, математики, русского языка и литературного чтения.

При усвоении содержания курса «Технология» актуализируются знания, полученные при изучении курса «Окружающий мир». Это не только работа с природными материалами. Природные формы лежат в основе идей изготовления многих конструкций и воплощаются в готовых изделиях. Курс «Технология» предусматривает знакомство с производствами, ни одно из которых не обходится без природных ресурсов. Деятельность человека - создателя материальных ценностей и творца окружающего мира — в программе рассматривается в связи с проблемами охраны природы, что способствует формированию экологической культуры детей. Изучение этнокультурных традиций в деятельности человека также связано с содержанием предмета «Окружающий мир».

Содержание программы обеспечивает реальное включение в образовательный процесс различных структурных компонентов личности (интеллектуального, эмоционально-эстетического, духовно-нравственного, физического) в их единстве, что создаёт условия для гармонизации развития, сохранения и укрепления психического и физического здоровья учащихся.

Место учебного курса в учебном плане.

На изучение технологии в начальной школе отводится 1 ч в неделю. Курс рассчитан на 135 ч: 33 ч — в 1 классе (33 учебные недели), по 34 ч — во 2—4 классах (34 учебные недели в каждом классе).

Результаты изучения учебного курса

Программа обеспечивает достижение учениками начальной школы следующих личностных, метапредметных и предметных результатов.

Личностными результатами изучения учебно-методического курса «Технология» в 1-м классе является формирование следующих умений:

У обучающегося будет сформировано:

- положительное отношение к труду и профессиональной деятельности человека;

- бережное отношение к окружающему миру и результату деятельности человека;
- представление о причинах успеха и неуспеха в предметно-практической деятельности;
- представление об основных критериях оценивания своей деятельности на основе заданных в учебнике критериев и рубрики «Вопросы юного технолога»;
- представление об этических нормах сотрудничества, взаимопомощи на основе анализа взаимодействия детей при изготовлении изделия;
- представление об основных правилах и нормах поведения;
- умение организовывать рабочее место и соблюдать правила безопасного использования инструментов и материалов для качественного выполнения изделия;
- представление о значении проектной деятельности для выполнения изделия;
- стремление использовать простейшие навыки самообслуживания (уборка комнаты; уход за мебелью, комнатными растениями).

Обучающийся получит возможность для формирования:

- внутренней позиции на уровне положительного отношения к школе;
- этических норм (ответственности) на основе анализа взаимодействия учеников при изготовлении изделия;
- эстетических чувств (красивого и не красивого, аккуратного и не аккуратного);
- потребности в творческой деятельности и развитии собственных интересов, склонностей и способностей.

Метапредметные результаты

Регулятивные

Обучающийся научится:

- понимать смысл инструкции учителя и принимать учебную задачу;
- соотносить предлагаемый в учебнике слайдовый план выполнения изделия с текстовым планом;
- составлять план выполнения работы на основе представленных в учебнике слайдов и проговаривать вслух последовательность выполняемых действий;
- осуществлять действия по образцу и заданному правилу;
- контролировать свою деятельность при выполнении изделия на основе слайдового плана;
- оценивать совместно с учителем результат своих действий на основе заданных в учебнике критериев и рубрики «Вопросы юного технолога» и корректировать их.

Обучающийся получит возможность научиться:

- работать над проектом под руководством учителя и с помощью рубрики «Вопросы юного технолога»: ставить цель, обсуждать и составлять план, распределять роли, проводить самооценку;
- воспринимать оценку своей работы, данную учителем и товарищами.

Познавательные УУД:

Обучающийся научится:

- находить и выделять под руководством учителя необходимую информацию из текстов и иллюстраций;
- использовать знаково-символическую и навигационную системы учебника;
- выстраивать ответ в соответствии с заданным вопросом;
- высказывать суждения; обосновывать свой выбор;
- проводить анализ изделий и реальных объектов по заданным критериям, выделять существенные признаки;
- сравнивать, классифицировать под руководством учителя реальные объекты и изделия по заданным критериям.

Обучающийся получит возможность научиться:

- использовать при ответе информацию из таблиц и схем, представленных в учебнике;
- выделять информацию из текстов учебника;
- использовать полученную информацию для принятия несложных решений;

- использовать информацию, полученную из текстов учебника, в практической деятельности.

Коммуникативные УУД:

Обучающийся научится:

- задавать вопросы и формулировать ответы при выполнении изделия;
- слушать собеседника, уметь договариваться и принимать общее решение;
- выполнять работу в паре, принимая предложенные правила взаимодействия;
- выслушивать различные точки зрения и высказывать суждения о них.

Обучающийся получит возможность научиться:

- приводить аргументы и объяснять свой выбор;
- вести диалог на заданную тему;
- соглашаться с позицией другого ученика или возражать, приводя простейшие аргументы.

Предметными результатами изучения технологии в 1 классе являются формирование следующих умений.

Общекультурные и общетрудовые компетенции. Основы культуры труда
Обучающийся научится:

- воспринимать предметы материальной культуры как продукт творческой предметно-преобразующей деятельности человека на земле, в воздухе, на воде, в информационном пространстве;
- называть основные виды профессиональной деятельности человека в разных сферах;
- организовывать рабочее место по предложенному образцу для работы с материалами (бумагой, пластичными материалами, природными материалами, тканью, нитками) и инструментами (ножницами, стеклами, швейной иглой, шилом);
- соблюдать правила безопасной работы с инструментами и приспособлениями при выполнении изделия;
- различать материалы и инструменты; определять необходимые материалы, инструменты и приспособления в зависимости от вида работы;
- проводить анализ под руководством учителя простейших предметов быта по используемому материалу;
- объяснять значение понятия «технология» (процесс изготовления изделия).

Обучающийся получит возможность научиться:

- уважительно относиться к труду людей;
- определять в своей деятельности элементы профессиональной деятельности человека;
- организовывать рабочее место для работы с материалами и инструментами;
- отбирать материалы и инструменты в зависимости от вида работы;
- анализировать предметы быта по используемому материалу.

Технология ручной обработки материалов. Элементы графической грамоты

Обучающийся научится:

- узнавать и называть основные материалы и их свойства

Материал	Планируемые результаты
Бумага и картон	<ul style="list-style-type: none"> – называть основные свойства бумаги (цвет, прочность), ее состав (растительные волокна, древесина); – определять при помощи учителя виды бумаги и картона; – классифицировать по толщине (тонкая бумага, картон), по поверхности (гофрированная, гладкая); – сравнивать свойства бумаги и ткани (сминаемость, прочность); – выбирать необходимый вид бумаги для выполнения изделия.

Текстильные и волокнистые материалы	<ul style="list-style-type: none"> – определять под руководством учителя виды ткани и нитей по составу; – определять свойства ткани (сминаемость, прочность); – определять виды ниток по назначению и использованию: швейные, вышивальные, вязальные.
Природные материалы	<ul style="list-style-type: none"> – называть свойства природных материалов; – сравнивать природные материалы по цвету, форме, прочности
Пластичные материалы	<ul style="list-style-type: none"> – называть свойства пластилина: цвет, пластичность, состав (глина, воск, краски); – сравнивать свойства пластилина и глины (форма, пластичность, цвет)
Конструктор	<ul style="list-style-type: none"> – определять детали конструктора

- узнавать, называть, выполнять и выбирать технологические приемы ручной обработки материалов в зависимости от их свойств.

Материал	Планируемые результаты
Бумага и картон	<ul style="list-style-type: none"> – выбирать под руководством учителя приёмы и способы работы с бумагой: склеивание, отрезание, рисование, складывание, проглаживание гладилкой, вырезание, отрывание, обрывания по контуру; – размечать детали изделия при помощи шаблона, по линейке; – соблюдать правила экономного расходования бумаги; – составлять композиции по образцу, в соответствии с собственным замыслом, используя различные техники (аппликация, рваная аппликация мозаика, коллаж, конструирование из различных материалов, моделирование, макетирование); – выполнять изделия на основе техники оригами; – изготавливать изделие из бумаги на основе сгибания и вырезания простейшей фигуры; – использовать способ соединения бумажных изделий при помощи клея, а также мыльным раствором к стеклу; – использовать в практической работе разные виды бумаги: журнальную, цветную, гофрированную, картон; – выполнять раскрой деталей при помощи ножниц и обрыванием по контуру
Ткани и нитки	<ul style="list-style-type: none"> – отмерять длину нити; – выполнять строчки прямых стежков, строчки стежков с перевивом змейкой, строчки стежков с перевивом спиралью; – использовать различные виды стежков в декоративных работах для оформления изделий; – выполнять разметку деталей изделия при помощи выкройки; – выполнять раскрой деталей изделия при помощи ножниц; – создавать разные виды кукол из ниток по одной технологии; – использовать ткани и нити для украшения одежды и интерьера; – расходовать экономно ткань и нитки при выполнении изделия; – пришивать пуговицы с ушком, пуговицы со сквозными отверстиями (пуговицы с 2, 4 отверстиями)
Природные материалы	<ul style="list-style-type: none"> – применять на практике различные приёмы работы с природными материалами: склеивание, соединение, деление на части; – использовать различные способы хранения природных материалов и подготовки их к работе; – оформлять изделия из природных материалов при помощи окрашивания их гуашью; – выполнять изделия с использованием различных природных материалов; – выполнить сборку изделий из природных материалов при помощи клея и

	пластилина
Пластичные материалы	<ul style="list-style-type: none"> – использовать приёмы деления пластилина с помощью стеки и нитки; – использовать пластичные материалы в качестве материала для соединения деталей; – выполнять рельефную аппликацию из пластилина; – использовать конструктивный способ лепки: вылепливание сложной формы из нескольких частей разных форм путем примазывания одной части к другой; – использовать пластический способ лепки: лепка из целого куска; – использовать пластилин для декорирования изделий
Конструктор	<ul style="list-style-type: none"> – использовать приёмы работы завинчивание и отвинчивание; – выбирать и заменять детали конструктора в зависимости от замысла
Растения, уход за растениями	<ul style="list-style-type: none"> – уметь получать, сушить и проращивать семена по заданной технологии; – осваивать правила ухода за комнатными растениями и использовать их под руководством учителя; – проводить долгосрочный опыт на определение всхожести семян; – наблюдать и фиксировать результаты, определять и использовать инструменты и приспособления, необходимые для ухода за комнатными растениями

- использовать карандаш и резинку при вычерчивании, рисовании заготовок;
- чертить прямые линии по линейке и по намеченным точкам;
- использовать правила и способы работы с шилом, швейной иглой, булавками, напёрстком, ножницами, гаечным и накидным ключами;
- использовать стеки при работе с пластичными материалами, а также при декорировании изделия.

Обучающийся получит возможность научиться:

- комбинировать различные технологии при выполнении одного изделия;
- использовать одну технологию для изготовления разных изделий;
- применять инструменты и приспособления в практической работе в быту и профессиональной деятельности;
- оформлять изделия по собственному замыслу и на основе предложенного образца.

Конструирование и моделирование

Обучающийся научится:

- выделять детали конструкции, называть их форму и способ соединения;
- анализировать конструкцию изделия по рисунку, фотографии, схеме;
- изготавливать конструкцию по слайдовому плану и / или заданным условиям.

Обучающийся получит возможность научиться:

- создавать мысленный образ конструкции и воплощать этот образ в материале;
- изменять вид конструкции.

Практика работы на компьютере

Обучающийся научится:

- понимать информацию, представленную в разных формах;
- наблюдать и соотносить разные информационные объекты в учебнике (текст, иллюстративный материал, текстовый план, слайдовый план);
- выполнять простейшие преобразования информации (перевод текстовой информации в рисуночную и / или табличную форму);
- работать со «Словарём юного технолога».

Обучающийся получит возможность научиться:

- понимать значение компьютера для получения информации;
- различать и использовать информацию, представленную в различных формах;

- наблюдать за действиями взрослых при работе на компьютере и принимать посильное участие в поиске информации;
- соблюдать правила работы на компьютере;
- находить информацию по заданной теме на основе текста и иллюстраций учебника.

Проектная деятельность

Обучающийся научится:

- составлять план работы на основе слайдов, предложенных в учебнике;
- распределять обязанности в соответствии с заданными условиями при работе в паре.

Обучающийся получит возможность научиться:

- первоначальным навыкам работы над проектом под руководством учителя;
- ставить цели, распределять роли при выполнении изделия, проводить оценку качества выполнения изделия;
- развивать навыки работы в коллективе, умения работать в паре;
- применять на практике правила сотрудничества в коллективной деятельности.

2 КЛАСС

Личностными результатами изучения учебно-методического курса «Технология» во 2-м классе является формирование следующих умений:

- Создание условий для формирования следующих умений:
- объяснять свои чувства и ощущения от восприятия объектов, иллюстраций, результатов трудовой деятельности человека-мастера;
- уважительно относиться к чужому мнению, к результатам труда мастеров;
- понимать исторические традиции ремесел, положительно относиться к труду людей ремесленных профессий.

Метапредметные результаты

Регулятивные УУД:

- определять с помощью учителя и самостоятельно цель деятельности на уроке;
- учиться выявлять и формулировать учебную проблему совместно с учителем (в ходе анализа предлагаемых заданий, образцов изделий);
- учиться планировать практическую деятельность на уроке;
- под контролем учителя выполнять пробные поисковые действия (упражнения) для выявления оптимального решения проблемы (задачи);
- учиться предлагать из числа освоенных конструкторско-технологические приемы и способы выполнения отдельных этапов изготовления изделий (на основе продуктивных заданий в учебнике);
- работать совместно с учителем по составленному плану, используя необходимые дидактические средства (рисунки, инструкционные карты, инструменты и приспособления), осуществлять контроль точности выполнения операций (с помощью шаблонов неправильной формы, чертежных инструментов);
- определять в диалоге с учителем успешность выполнения своего задания.

Познавательные УУД:

- наблюдать конструкции и образы объектов природы и окружающего мира, результаты творчества мастеров родного края;
- сравнивать конструктивные и декоративные особенности предметов быта и осознавать их связь с выполняемыми утилитарными функциями, понимать особенности декоративно-прикладных изделий, называть используемые для ручной деятельности материалы;
- учиться понимать необходимость использования пробно-поисковых практических упражнений для открытия нового знания и умения;
- находить необходимую информацию в учебнике, в предложенных учителем словарях и энциклопедиях (в учебнике – словарь терминов, дополнительный познавательный материал);

- с помощью учителя исследовать конструкторско-технологические и декоративно-художественные особенности объектов (графических и реальных), искать наиболее целесообразные способы решения задач из числа освоенных;
- самостоятельно делать простейшие обобщения и выводы.

Коммуникативные УУД:

- уметь слушать учителя и одноклассников, высказывать свое мнение;
- уметь вести небольшой познавательный диалог по теме урока, коллективно анализировать изделия;
- вступать в беседу и обсуждение на уроке и в жизни;
- учиться выполнять предлагаемые задания в паре, группе.

Предметными результатами изучения технологии **во 2 классе** являются формирование следующих умений.

Общекультурные и общетрудовые компетенции. Основы культуры труда.

Обучающийся научится:

- воспринимать предметы материальной культуры как продукт творческой предметно-преобразующей деятельности человека - создателя и хранителя этнокультурного наследия (на примере народных традиционных ремесел России) в различных сферах на Земле, в Воздухе, на Воде, в Информационном пространстве;
- называть основные виды профессиональной (ремесленной) деятельности человека: гончар, пекарь, корзинщик, плотник, резчик по дереву и т.д.
- организовывать рабочее место с помощью учителя для работы с материалами: бумагой, пластичными материалами, природными материалами (крупами, яичной скорлупой, желудями, скорлупой от орехов, каштанами, ракушки), тканью, ниткам, фольгой;
- с инструментами: ножницами, стеки, швейной иглой, шилом;
- с инструментами: челнок, пяльцы (вышивание), нож (для разрезания), циркуль;
- соблюдать правила безопасной работы с инструментами при выполнении изделия;
- различать материалы и инструменты; определять необходимые материалы и инструменты в зависимости от вида работы;
- при помощи учителя проводить анализ простейших предметов быта по используемому материалу, назначению;
- объяснять значение понятия «технология», как процесс изготовления изделия на основе эффективного использования различных материалов.

Обучающиеся получают возможность научиться:

- определять в своей деятельности элементы профессиональной деятельности человека;
- называть традиционные для своего края народные промыслы и ремесла;
- осмыслить значимость сохранения этнокультурного наследия России;
- познакомиться с видами декоративно-прикладного искусства (хохломынской росписью, Городецкой росписью, дымковской игрушкой), их особенностями, историей возникновения и развития, способом создания.

Технология ручной обработки материалов. Элементы графической грамоты.

Обучающийся научится:

- узнавать и называть основные материалы и их свойства;
- узнавать и называть свойства материалов, изученных во 2 классе:

Бумага и картон:

- виды бумаги: копировальная, металлизированная, калькированная и их свойства (поверхность, использование);
- особенности использования различных видов бумаги;
- практическое применение кальки, копировальной и металлизированной бумаги.

- выбирать и объяснять необходимый вид бумаги для выполнения изделия.

Текстильные и волокнистые материалы:

- структура и состав тканей;
- способ производства тканей (хлопковые и льняные ткани вырабатываются из волокон растительного происхождения; шерстяные производятся из шерстяного волокна, получаемого из шерсти животных; искусственные получают, используя химические вещества);
- производство и виды волокон (натуральные, синтетические);
- способы соединения (сваливание, вязание и ткачество) и обработки волокон натурального происхождения;

Природные материалы

- различать виды природных материалов: крупы (просо, гречка и т.д.), яичная скорлупа (цельная и раздробленная на части), желуди, скорлупа от орехов, каштаны, листики, ракушки;
- сравнивать природные материалы по их свойствам и способам использования.

Пластичные материалы

- сравнение свойств (цвет, состав, пластичность) и видов (тесто, пластилин, глина) пластичных материалов;
- знакомство с видами изделий из глины, использованием данного материала в жизнедеятельности человека;
- знакомство с видами рельефа: барельеф, горельеф, контррельеф;
- сравнение различных видов рельефа на практическом уровне;
- экономно расходовать используемые материалы при выполнении;
- выбирать материалы в соответствии с заданными критериями;
- узнавать, называть, выполнять и выбирать технологические приемы ручной обработки материалов в зависимости от их свойств;
- оформлять изделия по собственному замыслу на основе предложенного образца.

Бумага и картон.

- приемы работы с калькой, копировальной и металлизированной бумагой;
- выполнять различные виды орнамента, (геометрический, растительный, зооморфный, комбинированный);
- выбирать вид бумаги в зависимости от выполняемого изделия (под руководством учителя);
- осваивают новую технологию выполнение изделия на основе папье-маше. выполнять простейшие эскизы и наброски;
- изготавливать простейшие изделия (плоские и объемные) по слайдовому плану, эскизам;
- выполнять разметку материала, с помощью циркуля, по линейке, через копировальную, калькированную бумагу, помощью шаблонов, на глаз.
- выполнять разметку симметричных деталей.

Ткани и нитки

- выполнять разметку на ткани мягким карандашом, кусочком мыла или мела, при помощи шаблона на ткани.
- приемы работы с нитками (наматывание);
- различать виды ниток, сравнивая их свойств (цвет, толщина);
- выбирать нитки в зависимости от выполняемых работ и назначения;
- научиться выполнять виды швов: стачные и украшающие, ручные и машинные, шов «через край», «тамбурный шов»;
- освоить новые технологические приемы:
 - моделирование на основе выполнения аппликации из ткани народных костюмов;

- конструирование игрушек на основе помпона по собственному замыслу;
- «изонить»;
- украшение изделия новыми отделочными материалами: тесьмой, блестками;
- плетения в три нитки;

Природные материалы

- осваивают технологию выполнения мозаики:
 - из крупы,
 - из яичной скорлупы (кракле),
- создавать композиции на основе целой яичной скорлупы,
- оформлять изделия из природных материалов при помощи фломастеров, красок и цветной бумаги.

Пластичные материалы

- используют прием смешивания пластилина для получения новых оттенков;
- осваивают технологию выполнения объемных изделий - лепки из соленого теста, конструирования из пластичных материалов;
- осваивают прием лепки мелких деталей приёмом вытягиванием.

Растения, уход за растениями

- уметь выращивать лук на перо по заданной технологии;
- проводить долгосрочный опыт по выращиванию растений, наблюдать и фиксировать результаты;
- использовать правила ухода за комнатными растениями, используя инструменты и приспособления, необходимые для ухода за комнатными растениями.

Первоначальные сведения о графическом изображении в технике и технологии

- использовать инструменты, необходимые при вычерчивании, рисовании заготовок (карандаш, резинка, линейка, циркуль);
- чертить прямые линии по линейке и намеченным точкам;
- вычерчивать окружность при помощи циркуля по заданному радиусу.
- применять приемы безопасной работы с инструментами:
- использовать правила и способы работы с шилом, швейной иглой, булавками, наперстком, ножницами, челноком, пальцами (вышивание), ножом (разрезания), циркулем, гаечным и накидным ключами;
- использовать правила безопасной работы при работе с яичной скорлупой, металлизированной бумагой;
- осуществлять раскрой ножницами по криволинейному и прямолинейному контуру, разрыванием пальцами, ножом по фальцлинейке.

Обучающиеся получат возможность

- комбинировать различные технологии при выполнении одного изделия;
- изготавливать простейшие изделия (плоские и объемные) по готовому образцу;
- комбинировать различные технологии при выполнении одного изделия;
- осмыслить возможности использования одной технологии для изготовления разных изделий;
- осмыслить значение инструментов и приспособлений в практической работе, профессиях быту и профессиональной деятельности;
- оформлять изделия по собственному замыслу;
- выбирать и заменять материалы и инструменты при выполнении изделий;
- подбирать материал наиболее подходящий для выполнения изделия.

Конструирование и моделирование

Обучающийся научится:

- выделять детали конструкции, называть их форму и определять способ соединения;
- анализировать конструкцию изделия по рисунку, фотографии, схеме и готовому образцу;
- изменять детали конструкции изделия для создания разных вариантов изделия;

- анализировать текстовый и слайдовый план изготовления изделия;
- изготавливать конструкцию по слайдовому плану или заданным условиям.

Обучающиеся получат возможность:

- изменять конструкцию изделия и способ соединения деталей;
- создавать собственную конструкцию изделия по заданному образцу.

Практика работы на компьютере.

Обучающийся научится:

- понимать информацию, представленную в учебнике в разных формах;
- воспринимать книгу как источник информации;
- наблюдать и соотносить разные информационные объекты в учебнике (текст, иллюстративный материал, текстовый план, слайдовый план) и делать простейшие выводы;
- выполнять простейшие преобразования информации (переводить текстовую информацию в табличную форму);
- заполнять технологическую карту по заданному образцу и/или под руководством учителя;
- осуществлять поиск информации в интернете под руководством взрослого.

Обучающиеся получат возможность:

- понимать значение использования компьютера для получения информации;
- осуществлять поиск информации на компьютере под наблюдением взрослого;
- соблюдать правила работы на компьютере и его использования и бережно относиться к технике;
- набирать и оформлять небольшие по объему тексты;
- отбирать информацию по заданной теме на основе текста и иллюстраций учебника.

Проектная деятельность.

Обучающийся научится:

- восстанавливать и/или составлять план последовательности выполнения изделия по заданному слайдовому и/или текстовому плану;
- проводить сравнение последовательности выполнения разных изделий и находить общие закономерности в их изготовлении;
- выделять этапы проектной деятельности;
- определять задачи каждого этапа проектной деятельности под руководством учителя;
- распределять роли при выполнении изделия под руководством учителя;
- проводить оценку качества выполнения изделия по заданным критериям;

Обучающиеся получат возможность:

- определять задачи каждого этапа проектной деятельности;
- ставить цели, самостоятельно распределять роли при выполнении изделия, проводить оценку качества выполнения изделия;
- развивать навыки работы в коллективе, умения работать в паре; применять на практике правила сотрудничества в коллективной деятельности.

Личностными результатами изучения учебно-методического курса «Технология» в 3-м классе является формирование следующих умений:

У обучающегося будут сформированы:

- положительное отношение к труду и профессиональной деятельности человека в городской среде;
- ценностное и бережное отношение к окружающему миру и результату деятельности профессиональной деятельности человека;
- интерес к поисково-исследовательской деятельности, предлагаемой в заданиях учебника и с учетом собственных интересов;
- представление о причинах успеха и неуспеха в предметно-практической деятельности;

- основные критерии оценивания собственной деятельности других учеников как самостоятельно, так и при помощи ответов на «Вопросы юного технолога»;
- этические нормы (сотрудничества, взаимопомощи, ответственности) при выполнении проекта;
- потребность соблюдать правила безопасного использования инструментов и материалов для качественного выполнения изделия;
- представления о значении проектной деятельности.
- интерес к конструктивной деятельности;
- простейшие навыки самообслуживания;

Обучающиеся получают возможность для формирования:

- внутренней позиции школьника на уровне положительного отношения к трудовой деятельности;
- этических норм (долга, сопереживания, сочувствия) на основе анализа взаимодействия профессиональной деятельности людей;
- ценности коллективного труда в процессе реализации проекта;
- способность оценивать свою деятельность, определяя по заданным критериям её успешность или неуспешность и определяя способы ее корректировки;
- представление о себе как о гражданине России и жителе города, поселка, деревни;
- бережного и уважительного отношения к окружающей среде;
- уважительного отношения к людям и результатам их трудовой деятельности.
- эстетических чувств (прекрасного и безобразного);
- потребность в творческой деятельности;
- учет при выполнении изделия интересов, склонностей и способностей других учеников.

Метапредметные результаты

Регулятивные

У учащихся будут сформированы:

- следовать определенным правилам при выполнении изделия;
- дополнять слайдовый и /или текстовый план выполнения изделия, предложенный в учебнике недостающими или промежуточными этапами под руководством учителя и / или самостоятельно;
- выбирать средства для выполнения изделия и проекта под руководством учителя;
- корректировать план выполнения работы при изменении конструкции или материалов;
- проводить рефлексию своих действий по выполнению изделия при помощи учеников;
- вносить необходимые изменения в свои действия на основе принятых правил;
- действовать в соответствии с определенной ролью;
- прогнозировать оценку выполнения изделия на основе заданных в учебнике критериев и «Вопросов юного технолога» под руководством учителя;

Обучающиеся получают возможность для формирования:

- работать над проектом с помощью рубрики «Вопросы юного технолога»: ставить цель; составлять план, определяя задачи каждого этапа работы над изделием, распределять роли; проводить самооценку; обсуждать и изменять план работы в зависимости от условий;
- ставить новые задачи при изменении условий деятельности под руководством учителя;
- выбирать из предложенных вариантов наиболее рациональный способ выполнения изделия;
- прогнозировать сложности, которые могут возникнуть при выполнении проекта;
- оценивать качества своей работы.

Познавательные

У обучающегося будут сформированы:

- выделять информацию из текстов заданную в явной форме;
- высказывать рассуждения, обосновывать и доказывать свой выбор, приводя факты, взятые из текста и иллюстраций учебника,
- проводить защиту проекта по заданному плану с использованием материалов учебника;

- использовать знаки, символы, схемы для заполнения технологической карты и работе с материалами учебника;
- проводить анализ изделий и определять или дополнять последовательность их выполнения под руководством учителя и / или самостоятельно;
- выделять признаки изучаемых объектов на основе сравнения;
- находить закономерности, устанавливать причинно-следственные связи между реальными объектами и явлениями под руководством учителя и / или самостоятельно;
- проводить сравнение и классификацию по самостоятельно выбранным критериям;
- проводить аналогии между изучаемым материалом и собственным опытом.

Обучающиеся получают возможность для формирования:

- осуществлять поиск информации в соответствии с поставленной учителем задачей, используя различные ресурсы информационной среды образовательного учреждения;
- высказывать суждения о свойствах объектов, его строении и т.д.;
- осуществлять выбор наиболее эффективных способов решения задач разного характера с учетом конкретных условий;
- устанавливать причинно-следственные связи между объектами и явлениями;
- проводить сравнение предметов, явлений и изделий по самостоятельно предложенным критериям;
- находить информацию по заданным основаниям и собственным интересам и потребностям;

Коммуникативные

У обучающегося будут сформированы:

- слушать собеседника понимать и/ или принимать его точку зрения;
- находить точки соприкосновения различных мнений;
- Приводить аргументы «за» и «против» под руководством учителя при совместных обсуждениях;
- осуществлять попытку решения конфликтных ситуаций (конфликтов «интересов») при выполнении изделия, предлагать разные способы решения конфликтных ситуаций;
- оценивать высказывания и действия партнера с сравнивать их со своими высказываниями и поступками;
- формулировать высказывания, задавать вопросы адекватные ситуации и учебной задачи;
- проявлять инициативу в ситуации общения.

Обучающиеся получают возможность для формирования:

- строить монологические высказывания в соответствии с реальной ситуацией, вести диалог на заданную тему, используя различные средства общения, в том числе и средства ИКТ;
- учиться договариваться, учитывая интересы партнера и свои;
- задавать вопросы на уточнение и/ или углубление получаемой информации;
- осуществлять взаимопомощь и взаимопомощь при взаимодействии.

Предметными результатами изучения технологии в 3 классе являются формирование следующих умений.

Общекультурные и общетрудовые компетенции. Основы культуры труда.

Обучающийся научится:

- воспринимать современную городскую среду как продукт преобразующей и творческой деятельности человека - созидателя в различных сферах на Земле, в Воздухе, на Воде, в Информационном пространстве;
- называть основные виды профессиональной деятельности человека в городе: экскурсовод, архитектор, инженер-строитель, прораб, модельер, закройщик, портной, швея садовник, дворник, и т.д.
- бережно относиться к предметам окружающего мира;
- организовывать самостоятельно рабочее место для работы в зависимости от используемых инструментов и материалов;

- соблюдать правила безопасной работы с инструментами при выполнении изделия;
- отбирать материалы и инструменты, необходимые для выполнения изделия в зависимости от вида работы, с помощью учителя заменять их;
- проводить самостоятельный анализ простейших предметов быта по используемому материалу;
- проводить анализ конструктивных особенностей простейших предметов быта под руководством учителя и самостоятельно;
- осваивать доступные действия по самообслуживанию и доступные виды домашнего труда;
- определять самостоятельно этапы изготовления изделия на основе текстового и слайдового плана, работы с технологической картой.

Обучающийся получит возможность научиться:

- осмыслить понятие «городская инфраструктура»;
- уважительно относиться к профессиональной деятельности человека;
- осмыслить значимости профессий сферы обслуживания для обеспечения комфортной жизни человека;
- осуществлять под руководством учителя коллективную проектную деятельность

Технология ручной обработки материалов Элементы графической грамоты.

Обучающийся научится:

- узнавать и называть основные материалы и их свойства, происхождение, применение в жизни;
- узнавать и называть свойства материалов, изученных в 3 классе:

Бумага и картон:

- свойства различных видов бумаги: толщина, или объемная масса; гладкость; белизна; прозрачность; сопротивление разрыву, излому продавливанию, раздиранию; прочность поверхности; влагопрочность; деформация при намокании; скручиваемость; впитывающая способность;
- выбирать необходимый вид бумаги для выполнения изделия.

Текстильные и волокнистые материалы:

- структура и состав тканей;
- способ производства тканей (ткачество, гобелен);
- производство и виды волокон (натуральные, синтетические);

Природные материалы:

- умения сравнивать свойства природных материалов при изготовлении изделий из соломки, листьев, веточек и др.
- знакомство с новым природным материалом - соломкой, ее свойствами и особенностями использования в декоративно-прикладном искусстве;
- знакомство с новым материалом — пробкой, ее свойствами и особенностями использования.

Пластичные материалы

- систематизация знаний о свойствах пластичных материалов;
- выбор материала в зависимости от назначения изделия
- наблюдение за использованием пластичных материалов в жизнедеятельности человека.

Конструктор:

- сравнивать свойства металлического и пластмассового конструктора

Металл:

- знакомство с новым материалом проволокой, ее свойствами.

Бисер:

- знакомство с новым материалом бисером;
- виды бисера;
- свойства бисера и способы его использования;
- виды изделий из бисера;

- леска, её свойства и особенности.
- использование лески при изготовлении изделий из бисера.

Продукты питания:

- знакомство с понятием продукты питания;
- виды продуктов;
- знакомство с понятием «рецепт», «ингредиенты», «мерка»;
- экономно расходовать используемые материалы при выполнении изделия;
- выбирать материалы в соответствии с заданными критериями;
- выполнять простейшие чертежи, эскизы и наброски;
- изготавливать простейшие изделия (плоские и объемные) по слайдовому плану, эскизам, техническим рисункам и простым чертежам;
- выполнять разметку материала, с помощью циркуля, по линейке, через копировальную, калькированную бумагу, помощью шаблонов, на глаз.
- выполнять разметку на ткани мягким карандашом, кусочком мыла или мела, при помощи шаблона.
- выполнять разметку симметричных деталей;
- оформлять изделия по собственному замыслу на основе предложенного образца;
- готовить пищу по рецептам, не требующим термической обработки;
- заполнять простейшую техническую документацию «Технологическую карту»
- выполнять и выбирать технологические приемы ручной обработки материалов в зависимости от их свойств:

Бумага и картон.

- приемы работы с калькой, копировальной и металлизированной бумагой;
- выполнять различные виды орнамента, (геометрический, растительный, зооморфный, комбинированный).
- выбирать или заменять вид бумаги в зависимости от выполняемого изделия (под руководством учителя);
- выполнять изделия при помощи технологии выполнение папье-маше;
- осваивать технологию создания объемных изделий из бумаги, используя особенности этого материала, создания разных видов оригами;
- выполнять раскрой вырезанием симметричных фигур в гармошке, подгонкой по шаблону;
- Освоение элементов переплётных работ (переплёт листов в книжный блок).

Ткани и нитки

- знакомство с технологическим процессом производства тканей, с ткацким станком (пряжение, ткачество, отделка. Виды плетения в ткани (основа, уток);
- конструирование костюмов из ткани
- обработка ткани крахмаливание;
- различать виды ниток, сравнивая их свойств (назначение);
- выбирать нитки в зависимости от выполняемых работ и назначения;
- выполнять виды швов: стачные и украшающие, ручные и машинные, шов «через край», «тамбурный шов», освоить строчки стебельчатых, петельных и крестообразных стежков;
- освоить новые технологические приемы:
 - создания мягких игрушек из бросовых материалов (старые перчатки, варежки);
 - производства полотна ручным способом (ткачество– гобелен);
 - изготовления карнавального костюма;
 - украшение изделия новыми отделочными материалами: тесьмой, блестками.
 - украшения изделия при помощи вышивки и вязанных элементов;
 - вязания воздушных петель крючком;

- вид соединения деталей — натягивание нитей.

Природные материалы

- применять на практике различные приемы (склеивание, соединение, дел осваивать приемы работы с соломкой:
 - подготовка соломки к выполнению изделия: холодный и горячий способы;
 - выполнение аппликации из соломки;
 - учитывать цвет и фактуру соломки при создании композиции;
- использовать свойства пробки при создании изделия;
- выполнять композицию из природных материалов.
- оформлять изделия из природных материалов при помощи фломастеров, красок и цветной бумаги.

Пластичные материалы

- использовать пластичные материалы для соединения деталей;
- освоение нового вида работы с пластичным материалом – тестопластикой

Конструктор.

- выполнять способы соединения (подвижное и неподвижное) конструктора.

Металл:

- освоение способов работы с проволокой: скручивание, сгибание, откусывание.

Бисер:

- освоение способов бисероплетения.

Продукты питания:

- освоение способов приготовления пищи (без термической обработки и с термической обработкой);
- готовить блюда по рецептам, определяя ингредиенты и способ его приготовления;
- использование для определения веса продуктов «мерки»;

Растения, уход за растениями:

- освоение способов ухода за парковыми растениями.

Первоначальные сведения о графическом изображении в технике и технологии

- использовать инструменты, необходимые при вычерчивании, рисовании заготовок (карандаш, резинка, линейка, циркуль);
- чертить прямые линии по линейке и намеченным точкам;
- вычерчивать окружность при помощи циркуля по заданному радиусу;
- выполнять «эскиз» и «технический рисунок»;
- применять масштабирование при выполнении чертежа;
- уметь «читать» простейшие чертежи;
- анализировать и использовать обозначения линий чертежа.
- применять приемы безопасной работы с инструментами:
 - ✓ использовать правила и способы работы с шилом, швейной иглой, булавками, наперстком, ножницами, пальцами (вышивание), ножом (разрезания), циркулем, гаечным и накидным ключами;
 - ✓ использовать правила безопасной работы при работе с яичной скорлупой, металлизированной бумагой.
 - ✓ осуществлять раскрой ножницами по криволинейному и прямолинейному контуру, разрыванием пальцами;
 - ✓ осваивать правила работы с новыми инструментами: контрайка, острогубцы, плоскогубцы;
 - ✓ осваивать способы работы с кухонными инструментами и приспособлениями;
- использовать правила безопасности и гигиены при приготовлении пищи;

При сборке изделий использовать приемы

- окантовки картоном

- крепления кнопками
- склеивания объемных фигур из разверток (понимать значение клапанов при склеивании развертки)
- соединение с помощью острогубцев и плоскогубцев
- скручивание мягкой проволоки
- соединения с помощью ниток, клея, скотча.
- знакомство с понятием «универсальность инструмента».

Обучающиеся получают возможность:

- изготавливать простейшие изделия (плоские и объемные) по готовому образцу;
- комбинировать различные технологии при выполнении одного изделия;
- осмыслить возможности использования одной технологии для изготовления разных изделий
- осмыслить значение инструментов и приспособлений в практической работе, профессиях быту и профессиональной деятельности
- оформлять изделия по собственному замыслу;
- выбирать и заменять материалы и инструменты при выполнении изделий.
- подбирать материал наиболее подходящий для выполнения изделия.

Конструирование и моделирование

Обучающийся научится:

- выделять детали конструкции, называть их форму, расположение и определять способ соединения;
- анализировать конструкцию изделия по рисунку, простому чертежу, схеме, готовому образцу;
- частично изменять свойства конструкции изделия;
- выполнять изделие, используя разные материалы;
- повторять в конструкции изделия конструктивные особенности реальных предметов и объектов;
- анализировать текстовый и слайдовый план изготовления изделия составлять на основе слайдового плана текстовый и наоборот.

Обучающиеся получают возможность:

- сравнивать конструкцию реальных объектов и конструкции изделия;
- соотносить объемную конструкцию из правильных геометрических фигур с изображением развертки;
- создавать собственную конструкцию изделия по заданному образцу.

Практика работы на компьютере.

Обучающийся научится:

- использовать информацию, представленную в учебнике в разных формах при защите проекта;
- воспринимать книгу как источник информации;
- наблюдать и соотносить разные информационные объекты в учебнике (текст, иллюстративный материал, текстовый план, слайдовый план) и делать выводы и умозаключения;
- выполнять преобразования информации; переводить текстовую информацию в табличную форму;
- самостоятельно заполнять технологическую карту по заданному образцу;
- использовать компьютер для поиска, хранения и воспроизведения информации;
- различать устройства компьютера и соблюдать правила безопасной работы;
- находить, сохранять и использовать рисунки для оформления афиши.

Обучающиеся получают возможность:

- переводить информацию из одного вида в другой;
- создавать простейшие информационные объекты;
- использовать возможности сети Интернет по поиску информации.

Проектная деятельность.

Обучающийся научится:

- составлять план последовательности выполнения изделия по заданному слайдовому или текстовому плану;
- определять этапы проектной деятельности;
- определять задачи каждого этапа проекторной деятельности под руководством учителя и самостоятельно;
- распределять роли при выполнении изделия под руководством учителя и/ или выбирать роли в зависимости от своих интересов и возможностей;
- проводить оценку качества выполнения изделия по заданным критериям;
- проектировать деятельность по выполнению изделия на основе технологической карты как одного из средств реализации проекта;

Обучающиеся получают возможность:

- осмыслить понятие стоимость изделия и его значение в практической и производственной деятельности;
- выделять задачи каждого этапа проектной деятельности;
- распределять роли при выполнении изделия в зависимости от умения качественно выполнять отдельные виды обработки материалов;
- проводить оценку качества выполнения изделия на каждом этапе проекта и корректировать выполнение изделия;
- развивать навыки работы в коллективе, умения работать в паре; применять на практике правила сотрудничества.

Личностными результатами изучения учебно-методического курса «Технология» в 4-м классе является формирование следующих умений:

Личностные результаты:

- Воспитание патриотизма, чувства гордости за свою Родину, российский народ и историю России.
- Формирование целостного, социально ориентированного взгляда на мир в его органичном единстве и разнообразии природы, народов, культур и религий.
- Формирование уважительного отношения к иному мнению, истории и культуре других народов.
- Принятие и освоение социальной роли обучающегося, развитие мотивов учебной деятельности и формирование личностного смысла учения.
- Развитие самостоятельности и личной ответственности за свои поступки, в том числе в информационной деятельности, на основе представлений о нравственных нормах, социальной справедливости и свободе.
- Формирование эстетических потребностей, ценностей и чувств.
- Развитие навыков сотрудничества со взрослыми и сверстниками в разных социальных ситуациях, умения не создавать конфликтов и находить выходы из спорных ситуаций.
- Формирование установки на безопасный и здоровый образ жизни.

Метапредметные результаты:

- Овладение способностью принимать и сохранять цели и задачи учебной деятельности, поиска средств ее осуществления.
- Освоение способов решения проблем творческого и поискового характера.
- Формирование умения планировать, контролировать и оценивать учебные действия в соответствии с поставленной задачей и условиями ее реализации; определять наиболее эффективные способы достижения результата.
- Использование знаково-символических средств представления информации для создания моделей изучаемых объектов и процессов, схем решения учебных и практических задач.
- Использование различных способов поиска (в справочных источниках и открытом учебном информационном пространстве сети Интернет), сбора, обработки, анализа, организации, передачи и интерпретации информации в соответствии с коммуникативными и познавательными задачами и

технологиями учебного предмета; в том числе умение вводить текст с помощью клавиатуры, фиксировать (записывать) в цифровой форме измеряемые величины и анализировать изображения, звуки, готовить свое выступление и выступать с аудио-, видео- и графическим сопровождением; соблюдать нормы информационной избирательности, этики и этикета.

- Овладение навыками смыслового чтения текстов различных стилей и жанров в соответствии с целями и задачами; осознанно строить речевое высказывание в соответствии с задачами коммуникации и составлять тексты в устной и письменной формах.

- Овладение логическими действиями сравнения, анализа, синтеза, обобщения, классификации по родовидовым признакам, установления аналогий и причинно-следственных связей, построения рассуждений, отнесения к известным понятиям

- Готовность слушать собеседника и вести диалог; готовность признавать возможность существования различных точек зрения и права каждого иметь свою; излагать свое мнение и аргументировать свою точку зрения и оценку событий.

- Овладение базовыми предметными и межпредметными понятиями, отражающими существенные связи и отношения между объектами и процессами.

Предметные результаты:

- Получение первоначальных представлений о созидательном и нравственном значении труда в жизни человека и общества; о мире профессий и важности правильного выбора профессии.

- Усвоение первоначальных представлений о материальной культуре как продукте предметно-преобразующей деятельности человека.

- Приобретение навыков самообслуживания; овладение технологическими приемами ручной обработки материалов; усвоение правил техники безопасности;

- Использование приобретенных знаний и умений для творческого решения несложных конструкторских, художественно-конструкторских (дизайнерских), технологических и организационных задач.

- Приобретение первоначальных знаний о правилах создания предметной и информационной среды и умений применять их для выполнения учебно-познавательных и проектных художественно-конструкторских задач.

Содержание учебного предмета «Технология»

Таблица тематического распределения количества часов:

№ п\п	Разделы, темы	Количество часов				
		Рабочая программа	Рабочая программа по классам			
			1 класс	2 класс	3 класс	4 класс
1.	Давайте познакомимся	3	3	-	-	-
2.	Здравствуй, дорогой друг. Как работать с учебником.	1	-	1	-	-
3.	Здравствуй, дорогой друг. Как работать с учебником. Путешествие по городу.	1	-	-	1	-
4.	Как работать с учебником	1	-	-	-	1
5.	Человек и земля	86	21	23	21	21
6.	Человек и вода	13	3	3	4	3
7.	Человек и воздух	12	3	3	3	3
8.	Человек и информация	17	3	3	5	6
9.	Заключительный урок.	1	-	1	-	-
	Итого	135	33	34	34	34

1. Общекультурные и общетрудовые компетенции (знания, умения и способы деятельности). Основы культуры труда, самообслуживания

Трудовая деятельность и её значение в жизни человека. Рукотворный мир как результат труда человека; разнообразие предметов рукотворного мира (архитектура, техника, предметы быта и декоративно-прикладного искусства и т. д.) разных народов России). Особенности тематики, материалов, внешнего вида изделий декоративного искусства разных народов, отражающие природные, географические и социальные условия конкретного народа.

Элементарные общие правила создания предметов рукотворного мира (удобство, эстетическая выразительность, прочность; гармония предметов и окружающей среды). Бережное отношение к природе как источнику сырьевых ресурсов. Мастера и их профессии; традиции и творчество мастера в создании предметной среды (общее представление).

Анализ задания, организация рабочего места в зависимости от вида работы, планирование трудового процесса. Рациональное размещение на рабочем месте материалов и инструментов, распределение рабочего времени. Отбор и анализ информации (из учебника и других дидактических материалов), её использование в организации работы. Контроль и корректировка хода работы. Работа в малых группах, осуществление сотрудничества, выполнение социальных ролей (руководитель и подчинённый).

Элементарная творческая и проектная деятельность (создание замысла, его детализация и воплощение). Культура проектной деятельности и оформление документации (целеполагание, планирование, выполнение, рефлексия, презентация, оценка). Система коллективных, групповых и индивидуальных проектов. Культура межличностных отношений в совместной деятельности. Результат проектной деятельности — изделия, которые могут быть использованы для оказания услуг, для организации праздников, для самообслуживания, для использования в учебной деятельности и т. п. Выполнение доступных видов работ по самообслуживанию, домашнему труду, оказание доступных видов помощи малышам, взрослым и сверстникам.

Выполнение элементарных расчетов стоимости изготавливаемого изделия.

2. Технология ручной обработки материалов. Элементы графической грамоты

Общее понятие о материалах, их происхождении. Исследование элементарных физических, механических и технологических свойств доступных материалов. Многообразие материалов и их практическое применение в жизни.

Подготовка материалов к работе. Экономное расходование материалов. Выбор *и замена* материалов по их декоративно-художественным и конструктивным свойствам, использование соответствующих способов обработки материалов в зависимости от назначения изделия.

Инструменты и приспособления для обработки материалов (знание названий используемых инструментов), выполнение приёмов их рационального и безопасного использования.

Общее представление о технологическом процессе, технологической документации (технологическая карта, чертёж и др.) анализ устройства и назначения изделия; выстраивание последовательности практических действий и технологических операций; подбор и замена материалов и инструментов; экономная разметка; обработка с целью получения деталей, сборка, отделка изделия; проверка изделия в действии, внесение необходимых дополнений и изменений. Называние, и выполнение основных технологических операций ручной обработки материалов: разметка деталей (на глаз, по шаблону, трафарету, лекалу, копированием, с помощью линейки, угольника, циркуля), выделение деталей (отрывание, резание ножницами, канцелярским ножом), формообразование деталей (сгибание, складывание и др.), сборка изделия (клеевое, ниточное, проволочное, винтовое и др.), отделка изделия или его деталей (окрашивание, вышивка, аппликация и др.). Грамотное заполнение технологической карты. Выполнение отделки в соответствии с особенностями декоративных орнаментов разных народов России (растительный, геометрический и другой орнамент).

Проведение измерений и построений для решения практических задач. Виды условных графических изображений: рисунок, простейший чертёж, эскиз, развёртка, схема (их узнавание). Назначение линий чертежа (контур, линии надреза, сгиба, размерная, осевая, центровая, разрыва). Чтение условных графических изображений. Разметка деталей с опорой на простейший чертёж, эскиз. Изготовление изделий по рисунку, простейшему чертежу или эскизу, схеме.

3. Конструирование и моделирование

Общее представление о конструировании как создании конструкции каких-либо изделий (технических, бытовых, учебных и пр.). Изделие, деталь изделия (общее представление). Понятие о конструкции изделия; различные виды конструкций и способы их сборки. Виды и способы соединения деталей. Основные требования к изделию (соответствие материала, конструкции и внешнего оформления назначению изделия).

Конструирование и моделирование изделий из различных материалов по образцу, рисунку, простейшему чертежу или эскизу и по заданным условиям (технико-технологическим, функциональным, декоративно-художественным и пр.). Конструирование и моделирование на компьютере и в интерактивном конструкторе.

4. Практика работы на компьютере

Информация, её отбор, анализ и систематизация. Способы получения, хранения, переработки информации. Назначение основных устройств компьютера для ввода, вывода, обработки информации. Включение и выключение компьютера и подключаемых к нему устройств. Клавиатура, общее представление о правилах клавиатурного письма, пользование мышью, использование простейших средств текстового редактора. Простейшие приёмы поиска информации: по ключевым словам, каталогам. Соблюдение безопасных приёмов труда при работе на компьютере; бережное отношение к техническим устройствам. Работа с ЦОР (цифровыми образовательными ресурсами), готовыми материалами на электронных носителях (СО).

Работа с простыми информационными объектами (текст, таблица, схема, рисунок): преобразование, создание, сохранение, удаление. Создание небольшого текста по интересной детям тематике. Вывод текста на принтер. Использование рисунков из ресурса компьютера, программ Word.

1 класс (33 ч)

Давайте познакомимся (3ч)

Как работать с учебником (1 ч)

Знакомство с учебником и рабочей тетрадью, условными обозначениями, критериями оценки изделия по разным основаниям.

Я и мои друзья Знакомство с соседом по парте, сбор информации о круге его интересов, осмысление собственных интересов и предпочтений и заполнение анкеты

Материалы и инструменты (1 ч)

Знакомство с понятиями: материалы, инструменты.

Организация рабочего места

Рабочее место. Подготовка рабочего места. Размещение инструментов и материалов. Уборка рабочего места.

Что такое технология (1 ч)

Знакомство со значением слова «технология» (названия предмета и процесса изготовления изделия). Осмысление освоенных умений. Понятие: технология.

Человек и земля (21ч)

Природный материал (1 ч)

Виды природных материалов. Подготовка природных материалов к работе, приёмы и способы работы с ними. Сбор, сортировка, сушка под прессом и хранение природного материала. Выполнение аппликации по заданному образцу. Понятия: аппликация, пресс, природные материалы, план выполнения работы.

Изделие: «Аппликация из листьев».

Пластилин (2 ч)

Знакомство со свойствами пластилина. Инструменты, используемые при работе с пластилином. Приёмы работы с пластилином.

Выполнение аппликации из пластилина. Использование рубрики «Вопросы юного технолога» для организации своей деятельности и её рефлексии.

Понятия: эскиз, сборка.

Изделие: аппликация из пластилина «Ромашковая поляна».

Изготовление изделия из природного материала (1 ч) с использованием техники соединения пластилином. Составление тематической композиции.

Понятие: композиция. *Изделие: «Мудрая сова»*

Растения (2 ч)

Использование растений человеком. Знакомство с частями растений. Знакомство с профессиями, связанными с земледелием. Получение и сушка семян.

Понятие: земледелие. *Изделие: «Получение и сушка семян»*

Проект «Осенний урожай» (1 ч)

Осмысление этапов проектной деятельности (на практическом уровне). Использование рубрики «Вопросы юного технолога» для организации проектной деятельности. Приобретение первичных навыков работы над проектом под руководством учителя. Отработка приёмов работы с пластилином, навыков использования инструментов.

Понятие: проект. *Изделие: «Овощи из пластилина»*

Бумага (1 ч)

Знакомство с видами и свойствами бумаги. Приёмы и способы работы с бумагой. Правила безопасной работы ножницами. Знакомство с правилами разметки при помощи шаблона и сгибанием, соединение деталей изделия при помощи клея. Составление симметричного орнамента из геометрических фигур.

Знакомство с использованием бумаги и правилами экономного её расходования. Понятия: шаблон, симметрия, правила безопасной работы. *Изделия: «Волшебные фигуры», «Закладка из бумаги».*

Насекомые (1 ч)

Знакомство с видами насекомых. Использование человеком продуктов жизнедеятельности пчёл. Составление плана изготовления изделия по образцу на слайдах. Изготовление изделия из различных материалов (природные, бросовые материалы, пластилин, краски). *Изделие: «Пчёлы и соты».*

Дикие животные (1 ч)

Виды диких животных. Знакомство с техникой коллажа. Изготовление аппликации из журнальных вырезок в технике коллажа. Знакомство с правилами работы в паре.

Пластилин (3 ч)

Домашние животные. Посуда из пластилина. Проект «Чайный сервиз».

Работа с картоном (2 ч)

Свет в доме. «Торшер». Мебель. «Стул».

Работа с бумагой (1 ч)

Проект «Украшаем класс к новому году».

Работа с тканью (5 ч)

Одежда, ткань, нитки. "Кукла из ниток". Учимся шить. "Строчка прямых стежков". "Строчка стежков с перевивом". "Закладка с вышивкой". Пришивание пуговиц с двумя отверстиями. Словарик "Медвежонок".

Человек и вода (3 ч)

Вода в жизни человека и растений. Проращивание семян. Передвижение по воде. Оригами "Кораблик". "Плот".

Человек и воздух (3 ч)

Использование ветра. «Вертушка». Полеты птиц. «Попугай». Полеты человека. Макет парашюта.

Человек и информация (3 ч)

Способы сообщения. «Зашифрованное письмо». Правила движения. Важные телефонные номера. Компьютер. Как найти информацию?

2 класс (34 ч)

1 четверть (8 ч):

- Аппликация из целых и рассеченных листьев на картоне.
- Объемные игрушки из природных материалов.
- Композиции из семян.
- Складная коробочка для отходов.
- Оригами. «Лебедь и утка». «Цветы».
- Обрывная аппликация «Дельфин».
- Объемная аппликация «Рыбка».
- Мозаика из обрывных кусочков.

2 четверть (8 ч):

- Аппликация из геометрических фигур «Ежик».
- Объемная аппликация «Аквариум».
- Аппликация с использованием симметричных изображений.
- Игрушки из бумажных полосок.
- Елочная подвеска из гнутых полос.
- Объемные ребристые игрушки из повторяющихся деталей.
- Новогодние подвески из конуса.
- Композиция на тему «Мастерская Деда Мороза».

3 четверть (10 ч):

- Швы: «вперед иголку», «стебельчатый».
- Салфетка, вышитая стебельчатым швом.
- Швы: «вперед иголку», «через край».
- Однослойная прихватка.
- Однослойная прихватка (отделка работы).
- Мартинички – человечки из ниток.
- Мартинички – человечки из ниток (декор работы).
- Куколки-головки из целой яичной скорлупы.
- Пасхальные сувениры из скорлупы.
- Праздничная открытка «Зайчик».

4 четверть (8 ч):

- Игрушки из спичечных коробков.
- Игрушки из спаренных спичечных коробков.
- Игрушки из «киндер-сюрпризов».
- Изготовление записной книжки.
- Декоративная отделка записной книжки.
- Пришивание пуговиц. Панно на основе пришитых пуговиц.
- Творческая работа «Художественные образцы из готовых форм» (2 ч).

3 класс

1 четверть (8 ч):

- Приемы складывания коробки с крышкой. Складная «коробочка-матрешка».
- Правила приклеивания и сушки листовых природных материалов. Настенное панно из листьев «Каркуша».
- Соотношение окраски лицевой и изнаночной поверхностей. Аппликация «Букет».
- Разновидности плоских мозаичных аппликаций.
- «Прищипанные» аппликации. Приемы отрывания и наклеивания «лепестков» аппликации.
- Выпуклые аппликации. Поздравительная открытка с объемными цветами. Разметка на глаз.
- Прорезная (ажурная закладка). Правила чтения эскиза.

- Приемы разметки одинаковых деталей на складной заготовке. Изделие «Друзья на празднике».

2 четверть (8 ч):

- Елочная подвеска «Фонтанчик».
- Правила разметки циркулем. Приемы склеивания конуса. Елочная подвеска «Колокольчик».
- Приемы разметки по линейке и угольнику. Елочная подвеска «Жар-птица».
- Особенности операции нарезания сложенной вдвое заготовки. Приемы разметки по линейке.
- Прямоугольные прорезные изделия. Ажурный фонарик.
- Ажурная гирлянда.
- Прием фигурного обтягивания круга нитью по зубчатому краю. Елочная подвеска «Зимнее солнышко».
- Правила вырезания заготовки по внутреннему контуру. «Полумаска» с кружевами.

3 четверть (10 ч):

- Деление круга на секторы складыванием. Приемы склеивания дугообразного края в фунтик.
- Изделия из рассеченных кругов. «Цветок-булавочница». «Ежик».
- Петельный шов.
- Приемы вырезания деталей с отверстием внутри. Игольница в форме сердечка.
- Происхождение шерстяных тканей, их свойства.
- Приемы пришивания пуговиц в прокол.
- Работа с текстильными материалами. Грелка на чайник.
- Разметка на полимерных материалах. Мартишоры «Цветы из кругов».
- Приемы использования обрезков старых ниток. Колобок из помпона.
- Изгибание заготовки в двух плоскостях. «Лепестковые цветы».

4 четверть (8 ч):

- Приемы использования старых обрезков цветной бумаги. «Веселые струйки».
- Игрушки из нитяного ажурного кокона. Технология изготовления ажурного нитяного кокона. Отделка кокона бумажными деталями.
- Практика работы на компьютере (6 ч):
 - Знакомство с компьютером. Компьютеры в школе. Правила поведения в компьютерном классе. Экскурсия в компьютерный класс.
 - Основные устройства компьютера: монитор, системный блок, клавиатура, мышь. Включение и выключение компьютера. Рабочий стол на экране компьютера.
- Практическая работа.
 - Запуск программы. Завершение выполнения программы. Практическая работа.
- Компьютерная графика. Графические редакторы.
 - Основные операции при рисовании. Практическая работа.
 - Создание рисунков. Практическая работа.
 - Компьютерная анимация. Компьютерное проектирование.

4 класс

1 четверть (8 ч):

- Объемные игрушки из природных материалов: «Райская птичка», «Папа и сыночек», «На отдыхе», «Лесные строители».
- Игрушки из нескольких помпонов. Связывание нескольких помпонов в цепочку. «Совенок». Жесткое соединение помпонов шпилькой.
- Ребристая упаковка для объемного подарка «Секретик». Деление окружности на три части циркулем.
- Приемы склеивания части круга в конус. «Лягушонок-озорник» из бумажных конусов.

- Фигурки из бумажных салфеток: «Лилия», «Шляпа кардинала», «Королевская мантия».
- Выпуклые плетеные изделия. Плетеный браслет.
- Приемы склеивания кожаных и текстильных деталей. «Сумочка-сюрпризница».
- Переплетные работы. Конструктивные элементы книги. Устройство составной переплетной крышки. «Папочка-игельница».

2 четверть (8 ч):

- Виды текстильных материалов: ткань, нитки, тесьма, лента. Швы.
- Однослойная прихватка. Декоративная отделка изделия.
- Елочное украшение «Складная звезда».
- Елочная подвеска «Золотая рыбка».
- Приемы деления круга на четыре части складыванием. Приемы склеивания конусов.
- Подвеска из конусов «Петрушка».
- Правила изготовления ажурного нитяного кокона. Приемы отделки коконов.
- Новогодние сувениры из ажурного нитяного кокона «Сова».

3 четверть (10 ч):

- Приемы подвижного соединения деталей. Динамическая игрушка «Зайчик-попрыгунчик».
- Динамическая игрушка «Зайчик-попрыгунчик». Декоративная отделка изделия.
- Нитяной кокон. Приемы разрезания кокона пополам, уплощения отдельных участков.
- Конфетница из половины нитяного ажурного кокона.
- Работа с искусственной кожей. Кожаный брелок для ключей.
- Работа с картоном, бумагой и лентой. Подвес для прищепок «Обезьянка».
- Подвес для прищепок «Обезьянка». Декоративная отделка изделия.
- Работа с текстильными материалами. Ремонт одежды. Штопка.
- Фигурки из пенопласта на подвижном подвесе «Лебединое озеро».
- Пенопластовые фигурки «Лебединое озеро». Декоративная отделка изделия.

4 четверть (8 ч):

- Основные устройства компьютера. Правила поведения в компьютерном классе. Включение и выключение компьютера. Запуск программы. Завершение выполнения программы. Практическая работа.
- Файлы и папки (каталоги). Операции с файлами и папками. Практическая работа.
- Компьютерное письмо. Правила клавиатурного письма. Практическая работа.
- Операции при создании текстов. Практическая работа.
- Оформление текстов. Практическая работа. Создание печатных публикаций.
- Иллюстрации, схемы и таблицы в публикациях. Практическая работа.
- Создание электронных публикаций.
- Поиск информации. Поисковые системы. Поисковые запросы. Сохранение результатов поиска.

Календарно-тематическое планирование (Приложение 1)

Тематическое планирование с определением основных видов учебной деятельности обучающихся

№ п/п	Содержание учебного предмета, курса	Количество часов				Характеристика деятельности обучающихся
		1кл	2кл	3кл	4кл	
1	Общекультурные и	7	10	9	8	Наблюдать связи человека с природой и предметным миром, предметный мир ближайшего окружения, конструкции и образы

	общетрудовые компетенции. Основы культуры труда, самообслуживания.					<p>объектов природы окружающего мира, традиции и творчество мастеров родного края.</p> <p>Сравнивать конструктивные и декоративные особенности предметов быта, отмечать их связь с выполняемыми утилитарными функциями.</p> <p>Понимать особенности декоративно-прикладных изделий и материалов для рукотворной деятельности.</p> <p>Анализировать предлагаемые задания: понимать поставленную цель, отделять известное от неизвестного, прогнозировать получение практических результатов в зависимости от характера выполняемых действий, находить и использовать в соответствии с этим оптимальные средства и способы работы.</p> <p>Искать, отбирать и использовать необходимую информацию из учебника и других справочных и дидактических материалов, использовать информационно-компьютерные технологии.</p> <p>Планировать предстоящую практическую деятельность в соответствии с ее целью, задачами, особенностями выполняемого задания, отбирать оптимальные способы ее выполнения.</p> <p>Организовывать свою деятельность: подготавливать свое рабочее место, рационально размещать материалы и инструменты, соблюдать приемы безопасного и рационального труда; работать в малых группах, осуществлять сотрудничество, исполнять разные социальные роли.</p> <p>Исследовать конструкторско-технологические и декоративно-художественные особенности предлагаемых изделий, искать наиболее целесообразные способы решения задач прикладного характера.</p> <p>Оценивать результат деятельности: проверять изделия в действии, корректировать при необходимости его конструкцию и технологию изготовления.</p> <p>Обобщать то новое, что усвоено.</p>
2	Технология ручной обработки материалов Элементы графической грамоты.	23	11	12	12	<p>Исследовать доступные материалы: их виды, физические свойства, технологические свойства – способы обработки материалов, конструктивные особенности используемых инструментов, чертежных инструментов, приемы работы инструментами и приспособлениями.</p> <p>Анализировать конструкторско-технологические и декоративно-художественные особенности предлагаемых изделий, выделять известное и неизвестное, осуществлять информационный, практический поиск и открытие нового знания и умения; анализировать и читать графические изображения.</p> <p>Создавать мысленный образ конструкции с учетом поставленной конструкторско-технологической задачи или с целью передачи определенной художественно-стилистической информации.</p> <p>Планировать последовательность практических действий для реализации замысла.</p> <p>Участвовать в совместной творческой деятельности при выполнении практических работ и реализации несложных проектов.</p> <p>Осуществлять самоконтроль и корректировку хода работы и конечного результата.</p> <p>Обобщать то новое, что открыто и усвоено.</p>
3	Конструирование и	2	11	10	9	<p>Сравнивать различные виды конструкций и способы их сборки.</p> <p>Характеризовать основные требования к изделию.</p> <p>Моделировать несложные изделия с разными конструктивными</p>

	моделирование					<p>особенностями.</p> <p>Конструировать объекты с учетом технических и художественно-декоративных условий: определять особенности конструкции, подбирать соответствующие материалы и инструменты, читать простейшую техническую документацию и выполнять по ней работу.</p> <p>Проектировать изделия: создать образ в соответствии с замыслом, реализовывать замысел, при необходимости корректировать конструкцию и технологию ее изготовления.</p> <p>Планировать последовательность практических действий, отбирать наиболее эффективные способы решения задач в зависимости от конкретных условий.</p> <p>Участвовать в совместной творческой деятельности при выполнении практических работ и реализации несложных проектов.</p> <p>Осуществлять самоконтроль и корректировку хода работы и конечного результата.</p> <p>Обобщать то новое, что открыто и усвоено.</p>
4	Практика работы на компьютере	1	2	3	5	<p>Наблюдать мир образов на экране компьютера, образы информационных объектов разной природы (графика, тексты, видео, интерактивное видео), процессы создания информационных объектов с помощью компьютера.</p> <p>Исследовать:</p> <ol style="list-style-type: none"> 1. Материальные и информационные объекты; 2. Инструменты материальных и информационных технологий; 3. Элементы информационных объектов (линии, фигуры, текст, таблицы); их свойства: цвет, ширину и шаблоны линий; шрифт, цвет, размер и начертания текста; отступ, интервал, выравнивание абзаца; 4. Технологические свойства – способы обработки элементов информационных объектов: ввод, удаление, копирование вставка текстов. <p>Проектировать информационные изделия: создавать образ в соответствии с замыслом, реализовывать замысел, корректировать замысел и готовую продукцию.</p> <p>Искать, отбирать и использовать необходимые составные элементы информационной продукции.</p> <p>Планировать последовательность практических действий для реализации замысла, отбирать наиболее эффективные способы реализации замысла.</p> <p>Осуществлять самоконтроль и корректировку хода работы и конечного результата.</p> <p>Обобщать то новое, что открыто и усвоено.</p>

Материально-техническое обеспечение

Книгопечатная продукция

Роговцева Н.И., Анащенко С.В. **Технология. Рабочие программы. 1-4 классы**

Учебники

Роговцева Н.И., Богданова Н.В., Фрейтаг И.П. **Технология. Учебник. 1 класс.**

Роговцева Н.И., Богданова Н.В., Добромислова Н.В.

Технология. Учебник. 2 класс.

Роговцева Н.И., Богданова Н.В., Добромислова Н.В.

Технология. Учебник. 3 класс.

Роговцева Н.И., Богданова Н.В., Шипилова Н.В., Анащенко С.В.

Технология. Учебник. 4 класс.

Рабочие тетради

Роговцева Н.И., Богданова Н.В., Фрейтаг И.П. **Технология. Рабочая тетрадь. 1 класс.**

Роговцева Н.И., Богданова Н.В., Шипилова Н.В. **Технология. Рабочая тетрадь. 2 класс.**

Роговцева Н.И., Богданова Н.В., Шипилова Н.В. **Технология. Рабочая тетрадь. 3 класс.**

Роговцева Н.И., Анащенко С.В. **Технология. Рабочая тетрадь. 4 класс.**

Методические пособия

Роговцева Н.И., Богданова Н.В., Фрейтаг И.П. **Уроки технологии: 1 класс.**

Роговцева Н.И., Богданова Н.В., Шипилова Н.В. **Уроки технологии: 2 класс.**

Роговцева Н.И., Богданова Н.В., Шипилова Н.В. **Уроки технологии: 3 класс.**

Роговцева Н.И., Шипилова Н.В. **Уроки технологии: 4 класс.**

Планируемые результаты изучения учебного предмета

Планируемые результаты базового уровня приводятся в блоке «Выпускник научится», планируемые результаты повышенного уровня – в блоке «Выпускник получит возможность научиться».

Общекультурные и общетрудовые компетенции

Основы культуры труда, самообслуживание

Выпускник научится:

- называть наиболее распространённые в своём регионе традиционные народные промыслы и ремёсла, современные профессии (в том числе профессии своих родителей) и описывать их особенности;
- понимать общие правила создания предметов рукотворного мира: соответствие изделия обстановке, удобство (функциональность), прочность, эстетическую выразительность — и руководствоваться ими в своей продуктивной деятельности;
- анализировать предлагаемую информацию, планировать предстоящую практическую работу, осуществлять корректировку хода практической работы, самоконтроль выполняемых практических действий;
- организовывать своё рабочее место в зависимости от вида работы, выполнять доступные действия по самообслуживанию и доступные виды домашнего труда.

Выпускник в совместной деятельности с учителем получит возможность научиться:

- *уважительно относиться к труду людей;*
- *понимать культурно-историческую ценность традиций, отражённых в предметном мире, и уважать их;*
- *понимать особенности проектной деятельности, осуществлять под руководством учителя элементарную проектную деятельность в малых группах: разрабатывать замысел, искать пути его реализации, воплощать его в продукте, демонстрировать готовый продукт (изделия, комплексные работы, социальные услуги).*

Технология ручной обработки материалов. Элементы графической грамоты

Выпускник научится:

- на основе полученных представлений о многообразии материалов, их видах, свойствах, происхождении, практическом применении в жизни осознанно подбирать доступные в обработке материалы для изделий по декоративно-художественным и конструктивным свойствам в соответствии с поставленной задачей;
- отбирать и выполнять в зависимости от свойств освоенных материалов оптимальные и доступные технологические приёмы их ручной обработки при разметке деталей, их выделении из заготовки, формообразовании, сборке и отделке изделия; экономно расходовать используемые материалы;
- применять приёмы рациональной безопасной работы ручными инструментами: чертёжными (линейка, угольник, циркуль), режущими (ножницы) и колющими (швейная игла);

- выполнять символические действия моделирования и преобразования модели и работать с простейшей технической документацией: распознавать простейшие чертежи и эскизы, читать их и выполнять разметку с опорой на них; изготавливать плоскостные и объёмные изделия по простейшим чертежам, эскизам, схемам, рисункам.

Выпускник в совместной деятельности с учителем получит возможность научиться:

- *отбирать и выстраивать оптимальную технологическую последовательность реализации собственного или предложенного учителем замысла;*
- *прогнозировать конечный практический результат и самостоятельно комбинировать художественные технологии в соответствии с конструктивной или декоративно-художественной задачей.*

Конструирование и моделирование

Выпускник научится:

- анализировать устройство изделия: выделять детали, их форму, определять взаимное расположение, виды соединения деталей;
- решать простейшие задачи конструктивного характера по изменению вида и способа соединения деталей: на достраивание, придание новых свойств конструкции, а также другие доступные и сходные по сложности задачи;
- изготавливать несложные конструкции изделий по рисунку, простейшему чертежу или эскизу, образцу и доступным заданным условиям.

Выпускник в совместной деятельности с учителем получит возможность научиться:

- *соотносить объёмную конструкцию, основанную на правильных геометрических формах, с изображениями их развёрток;*
- *создавать мысленный образ конструкции с целью решения определённой конструкторской задачи или передачи определённой художественно-эстетической информации, воплощать этот образ в материале.*

Практика работы на компьютере

Выпускник научится:

- соблюдать безопасные приёмы труда, пользоваться персональным компьютером для воспроизведения и поиска необходимой информации в ресурсе компьютера, для решения доступных конструкторско-технологических задач;
- использовать простейшие приёмы работы с готовыми электронными ресурсами: активировать, читать информацию, выполнять задания;
- создавать небольшие тексты, использовать рисунки из ресурса компьютера, программы Word и Power Point.

Выпускник в совместной деятельности с учителем получит возможность научиться:

- *пользоваться доступными приёмами работы с готовой текстовой, визуальной, звуковой информацией в сети Интернет, а также познакомиться с доступными способами её получения, хранения, переработки.*